



Patrick Bellair

CEO - La Dictature du Beau

Digital Communication Agency

Artificial Intelligence
Web & Mobile Design
Digital Marketing
Web Development

LA DICTATURE DU BEAU
Rue de l'Arquebuse, 10
1204 Genève
Whatsapp: +41 78 334 37 99
Mail: pb@ladictaturedubeau.com
Web: <https://ladictaturedubeau.com/>
YouTube: <https://www.youtube.com/@patrickbellair>





Biographie, Patrick Bellair

- Entrepreneur du digital depuis 25 ans
- Fondateur de l'agence de communication "La dictature du beau"
- Expert en intelligence artificielle
- Conférencier & Formateur sur l'IA
- Directeur de master en Design digital
- Photographe et réalisateur professionnel





Le “tsunami” IA à venir

En 2047, l'IA saura tout faire. S'y préparer aujourd'hui est une nécessité absolue.






Une vitesse d'amélioration fulgurante

La technologie IA s'améliore à une vitesse vertigineuse, ce qui nous oblige à nous adapter.



Un an d'évolution



Introduction

L'IA générative et la révolution du recrutement





Tour d'horizon global

Les meilleures IA génératives

<https://ladictaturedubeau.com/links>





Un nouveau partenaire stratégique accessible transformant le recrutement dès aujourd'hui.

Capable de créer du contenu original, son accessibilité la transforme d'un simple outil d'automatisation en une véritable assistante stratégique pour le recruteur.






L'IA va-t-elle remplacer l'expertise humaine en recrutement ?

Nous verrons comment l'IA :

- optimise les processus
- augmente vos compétences
- libère du temps pour des tâches stratégiques
- améliore l'expérience candidat

Mais son déploiement exige une vigilance absolue sur les biais et la conformité. Votre jugement RH est essentiel!



Objectif du workshop

Maîtriser l'écriture de "prompt" pour devenir un recruteur "augmenté". Notre but est de vous donner des méthodes concrètes (RECSS et PERFECT) pour dialoguer efficacement avec l'IA et optimiser chaque étape du recrutement.



Méthodologie 1

La méthode RECSS pour le recrutement





Qu'est-ce qu'un "prompt" ?

C'est un brief stratégique. La qualité de votre résultat dépend de la clarté de votre demande initiale. Ne travaillez pas à l'intuition, il faut avoir une méthode réelle.



La méthode RECSS

(Prononcer Rex) La méthode stratégique idéale pour structurer toutes vos demandes à une intelligence artificielle.

<https://ladictaturedubeau.com/rex/>



Donner un **R**ôle à l'IA
R
Expliquer de manière claire la tâche à accomplir
E
Contextualiser vos demandes
C
Travailler son **S**tyle
S
Préciser la typologie de **S**ortie
S



La méthode **REC****SS** (prononcer REX)





R comme Rôle

Demandez à l'IA d'agir en tant qu'expert pour des réponses beaucoup plus pertinentes.





E comme Explication

Donnez des instructions précises et détaillées sur la tâche que l'IA doit accomplir.





C comme Contexte

Expliquez qui vous êtes et, surtout, à qui le message final est destiné.





Le guide de référence

Créez un document avec toutes les informations utiles sur votre entreprise pour le partager avec l'IA et lui donner du contexte.



Le guide de référence

Rôle : Tu es un consultant expert en "knowledge management" et en stratégie d'entreprise, spécialiste de la création de guides de référence complets pour les PME et startups.

Explication : Ta mission est de créer un modèle de "Guide de Référence d'Entreprise". Ce document doit être une trame exhaustive, prête à être complétée. Il servira de "cerveau" centralisé pour briefer une IA sur tous les aspects de l'entreprise. Tu dois lister toutes les catégories et sous-catégories pertinentes, en complétant et en organisant logiquement la liste d'exemples suivante : Informations générales, Marché et concurrence, Produits/ Services, Branding, Clients, Objectifs, Historique, Ressources, et tout ce que tu jugeras bon d'ajouter.

Contexte : Ce modèle s'adresse à des entrepreneurs ou directeurs de PME qui ont besoin d'un guide clair et structuré pour ne rien oublier. Le but final est d'utiliser ce document rempli comme une source de contexte parfaite pour une IA.

Style : La structure doit être professionnelle et très claire. Les titres de catégories principaux doivent être en gras. Les sous-catégories doivent être présentées sous forme de liste à puces, avec le nom du champ suivi de " : " pour être facilement complété.

Sortie : Produis uniquement la liste complète et structurée des catégories et de leurs sous-catégories respectives. Ne génère aucun texte explicatif ou introduction, juste la trame du document final.





S comme Style

Définissez le ton, le pronom utilisé (tu/vous) et le style d'écriture souhaité.





S comme Sortie

Spécifiez la structure exacte que vous attendez : un tableau, 5 versions, en anglais...






Mise en pratique 1

Rédiger une offre d'emploi attractive pour un poste technique.

Scénario : Vous devez recruter un "Développeur Senior Java" pour une banque privée. Le candidat idéal doit maîtriser les API Rest et avoir 5 ans d'expérience. Le ton doit être très professionnel mais aussi valoriser l'équilibre de vie.

Objectif : Rédigez un prompt avec la méthode RECSS pour demander à l'IA de générer cette offre d'emploi, en lui demandant spécifiquement 3 versions (une formelle, une dynamique, une axée sur les avantages).



Mise en pratique 2

Humaniser un e-mail de refus après l'entretien final.

Scénario : Vous devez envoyer un e-mail de refus à une excellente candidate (Mme Durand) arrivée en phase finale, mais non retenue pour le poste de "Responsable Communication". Vous souhaitez être empathique et lui donner un feedback constructif succinct.

Objectif : Rédigez un prompt avec la méthode RECSS pour demander à l'IA un e-mail (vouvoiement) qui soit humain, transparent et encourageant, sans dépasser 150 mots.





Mise en pratique 3

Extraire les points clés d'un CV par rapport à un poste.

Scénario : Vous devez analyser rapidement un CV pour un poste "d'Analyste Financier Junior" qui exige une maîtrise d'Excel (TCD) et une première expérience en audit (stage inclus).

Objectif :

Rédigez un prompt avec la méthode RECSS pour demander à l'IA (agissant en recruteur technique) d'analyser le CV et de sortir un tableau à 3 colonnes :

1. Points en adéquation /
2. Points manquants /
3. Questions à poser en entretien.

Le CV :

<https://docs.google.com/document/d/1HaO-1DwLKDxmVtyygJpvc8cc-2iOFuG0yB6awgH-nl/edit?tab=t.0>



Méthodologie 2

La méthode PERFECT pour le recrutement





La méthode P.E.R.F.E.C.T.

Créer le prompt ultime !

<https://ladictaturedubeau.com/perfect>

P – Préparer : Faites des recherches sur le sujet pour identifier les experts et les concepts clés.

E – Établir : Construisez une première version (bêta) de votre prompt en utilisant la méthode RECSS.

R – Raffiner : Demandez à l'IA d'analyser et d'améliorer votre premier prompt pour le rendre plus efficace.

F – Feedback : Sollicitez une autocritique de l'IA sur le prompt qu'elle a amélioré pour l'affiner encore.

E – Évaluer : Soumettez le prompt final et analysez attentivement si la qualité de la réponse vous convient.

C – Corriger : Si le résultat est décevant, identifiez les faiblesses du prompt et corrigez-le à nouveau.

T – Thésauriser : Conservez vos prompts les plus efficaces dans une bibliothèque pour les réutiliser et les adapter.

P Prepare (Préparer) **E** Establish (Établir) **R** Refine (Raffiner) **F** Feedback **E** Evaluate (Évaluer) **C** Correct (Corriger) **T** Treasure (Thésauriser)

Prompt engineering technique





P – Préparer (Se)

Avant toute chose, enrichissez votre compréhension du sujet. Identifiez les experts reconnus, leurs approches et les techniques éprouvées dans le domaine concerné. Cette immersion culturelle est la fondation indispensable pour formuler une requête pertinente et informée à l'IA.

PROMPT : Agis comme un spécialiste de **(Insérer ici le nom de la spécialité)** Donne-moi une liste des 10 meilleurs **(Techniques ou auteur)** dans ce domaine Pour chaque donne-moi : Le nom Une explication détaillée avec pédagogie Un exemple avec du contexte





E – Établir

Construisez une première version de votre prompt, votre "bêta".

Utilisez tout simplement la technique REX.





R – Raffiner

Soumettez votre prompt bêta à une IA et demandez-lui explicitement de l'améliorer. L'objectif est que l'IA elle-même suggère des optimisations, que ce soit en termes de clarté, de concision ou d'ajout d'éléments qu'elle jugerait utiles pour mieux comprendre votre intention.

PROMPT : Agis comme un spécialiste des PROMPTS Améliore ce PROMPT et ne fais rien d'autre.

Début du PROMPT à améliorer :

(Insérer le **PROMPT** ici).

Fin du PROMPT à améliorer.





F – Feedback

Sollicitez une autocritique de la part de l'IA concernant le prompt qu'elle vient de raffiner. Demandez-lui d'identifier ses propres faiblesses potentielles ou les ambiguïtés. Intégrez ensuite ces retours pour affûter davantage votre instruction.

PROMPT : Autocritique ton PROMPT. Détaille ce qui est vraiment bien et qu'est-ce qui est améliorable. Créé la version ULTIME du PROMPT, et ne fais rien d'autre.





E – Évaluer

Mettez votre prompt à l'épreuve en le soumettant à une IA pour générer une réponse. Analysez attentivement le résultat : correspond-il à vos attentes ? La qualité, la pertinence et la complétude sont-elles au rendez-vous ? Cette phase est cruciale pour juger de son efficacité réelle.





C – Corriger

En fonction des résultats de l'évaluation, apportez les modifications nécessaires. Si la réponse de l'IA n'est pas satisfaisante, identifiez les points faibles du prompt et révisez-le. C'est une étape itérative d'ajustement pour atteindre la performance désirée.





T – Thésauriser

Conservez vos prompts les plus efficaces dans une bibliothèque pour les réutiliser et les adapter.



La méthode PERFECT Automatique

1/ Copiez le texte de la partie 1 ci-dessous et enregistrez le dans un word nommé : “Technique PROMPT PERFECT”

Agis comme un spécialiste des prompts.

Utilise cette méthode dans l'ordre suivant pour créer un prompt optimisé, adapté à la demande de l'utilisateur. L'objectif unique est de créer un prompt, et rien d'autre.

a. Culture et compétences préalables

Par rapport à la demande de l'utilisateur, évalue les domaines de compétences et de culture nécessaires. Dresse-en la liste. Pour chaque domaine : Identifie les meilleures techniques ou les experts mondiaux de référence. Liste leurs meilleures techniques. Explique la technique. Fournis un exemple contextualisé.

b. Créer une version bêta du prompt avec la méthode RECSS (Rôle, Explication, Contexte, Style, Sortie)

Rôle : Agis en tant qu'expert de...

Explication : Explique la tâche à accomplir dans les moindres détails.

Note : Utilise de manière optimisée, dans l'explication, un ou plusieurs éléments de la section "Culture et compétences" (point 1) afin d'invoquer les meilleurs experts ou techniques internationales pour accomplir la tâche.

Note : Optimise l'explication en fonction de la demande de l'utilisateur.

Contexte : Qui suis-je ? À qui est-ce que je m'adresse ?

Note : Si l'utilisateur n'a pas suffisamment spécifié le contexte, pose-lui des questions pour le clarifier.

Style : Quel pronom utiliser (tu, vous) ? La réponse doit-elle être rédigée au masculin, au féminin, ou en écriture inclusive ? Doit-elle adopter le style d'un auteur ou d'une tendance en particulier ?

Note : Optimise le style selon la demande de l'utilisateur.

Sortie : Quelle est la structure de la sortie attendue ? Un schéma, un tableau, trois versions différentes, etc.

Note : Optimise le format de sortie selon la demande de l'utilisateur.

c. Raffiner le prompt Analyse ta version bêta et améliore-la.

d. Autocritique de la version améliorée du prompt Détaille les points forts et les axes d'amélioration.

Crée la version ULTIME du prompt, et ne fournis rien d'autre.

2/ Dans ChatGPT :

a. Écrivez le texte suivant :

Utilise la méthode PERFECT pour améliorer ce prompt :

(Écrivez votre PROMPT ici)

b. Mettre en fichier attaché le document word “Technique PROMPT PERFECT”





Mise en pratique 4

Définir une stratégie de sourcing pour un profil pénurique.

Scénario : Vous peinez à trouver des profils de "Spécialistes en conformité bancaire" (profils pénuriques). Les méthodes classiques (LinkedIn) échouent.

Objectif :

a. Rédigez un prompt avec la méthode RECSS pour demander à l'IA (agissant en "chasseur de têtes" expert) de vous proposer un plan de sourcing en 3 idées créatives (canaux, forums, messages d'approche), structuré sous forme de tableau.

b. Optimisez votre PROMPT avec la méthode PERFECT automatique





Mise en pratique 5

Créer un post LinkedIn pour attirer des talents "Gen Z".

Scénario : Votre entreprise (une startup dans la "Green Tech") veut recruter des stagiaires en marketing. Vous souhaitez créer un post qui reflète vos valeurs d'innovation, de flexibilité et votre mission écologique.

Objectif :

a. Rédigez un prompt avec la méthode RECSS pour demander à l'IA (agissant en spécialiste "Marque Employeur") un post LinkedIn court, engageant et qui incite à consulter vos offres.

b. Optimisez votre PROMPT avec la méthode PERFECT automatique

Processus Candidats

Intégrer l'IA dans vos processus de recrutement





Établir votre plan d'action IA

Auditez vos tâches quotidiennes pour identifier où l'IA peut vous faire gagner du temps et comment l'intégrer concrètement.

Étape 1 : Cartographier vos processus

Listez vos tâches principales (sourcing, tri de CV, rédaction d'offres...). Cela vous permettra d'avoir une vision claire de votre workflow.

Étape 2 : Identifier les "candidats" à l'IA

Dans votre liste, ciblez 2-3 tâches. Priorisez celles qui sont répétitives (tri de CV) ou à haut potentiel d'amélioration.

Étape 3 : Définir une stratégie d'implémentation

Choisissez un processus candidat.

Décrivez la solution IA envisagée

Ébauchez un premier prompt pour la solutionner.





Merci!

